




# Windows Schnell Tasten

-  + E „Windows Explorer“ starten
  - Strg + N Neues Explorer-Fenster
  - Strg + Shift + N Neuen Ordner anlegen
  - Ordner + ENTER In den Ordner einsteigen (öffnen)
  - Alt +  Aus dem Ordner austeigen
-  + Tab Programm-Wechsel z.B. nach Excel oder in den Browser
- Strg + S Datei speichern
- Strg + W Datei schließen
- Alt + F4 Programm beenden